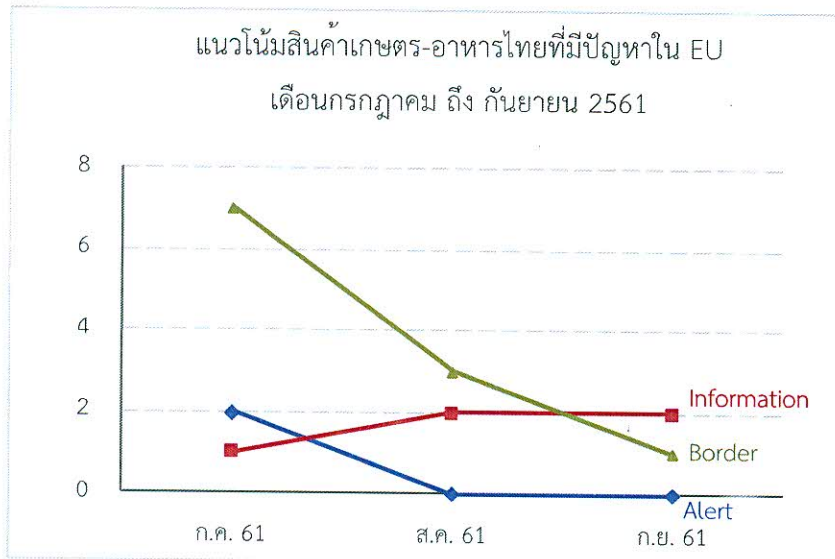


1) สรุปรายงานปัญหาการนำเข้า/ส่งออกสินค้าเกษตรของไทย¹
ประจำเดือนกรกฎาคม - กันยายน 2561



จำนวนสินค้าเกษตร-อาหารไทยที่มีปัญหาใน EU
ตั้งแต่เดือนกรกฎาคม ถึง กันยายน 2561
(จำนวนรายการ)

เดือน	alert notification	information notification	border rejection	รวม
ก.ค. 61	2	1	7	10
ส.ค. 61	0	2	3	5
ก.ย. 61	0	2	1	3
เดือน ก.ค. - ก.ย. 61	2	5	11	18

สำหรับเดือนกรกฎาคม ถึง กันยายน 2561 สหภาพยุโรปแจ้งการตรวจพบสินค้าเกษตรและอาหารของไทย จำนวน 18 รายการ ดังนี้

1. รายงานการแจ้งเตือน หรือ Alert notifications (การตรวจสอบสินค้าที่มีการวางขายในท้องตลาด แล้ว) พบสินค้าที่มีปัญหาจากไทย จำนวน 2 รายการ ได้แก่

- สวีเดนตรวจพบส่วนประกอบในอาหารที่ไม่ได้แจ้งไว้ (งาและถั่วลิสง) ในขนมทำจากธัญพืช
- สหราชอาณาจักรตรวจพบส่วนประกอบในอาหารที่ไม่ได้แจ้งไว้ (งา) ในทองม้วน

¹ ข้อมูลจาก alert notifications , information notifications และ border rejection (จากรายงาน Rapid Alert System ของ EU)

2. รายงานการแจ้งข้อมูล หรือ Information notifications พบสินค้าที่มีปัญหาจากไทย จำนวน 5 รายการ
ได้แก่

- สวิสเซอร์แลนด์ตรวจพบสารตกค้างจากสารปราบศัตรูพืช chlorpyrifos ในกะหล่ำตอง
- โปแลนด์ตรวจพบสารตกค้างจากสารปราบศัตรูพืช tricyclazole ในข้าวกล้อง
- ฟินแลนด์ตรวจพบเชื้อ Salmonella ในผักบุง
- เดนมาร์กตรวจพบสารตกค้างจากสารปราบศัตรูพืช dimethoate, omethoate, carbaryl

ในมะม่วงเปรี้ยวและลองกอง

- นอร์เวย์ตรวจพบไส้ทำจากคอลลาเจนที่ใช้สำหรับบรรจุไส้กรอกนำเข้าอย่างผิดกฎหมาย

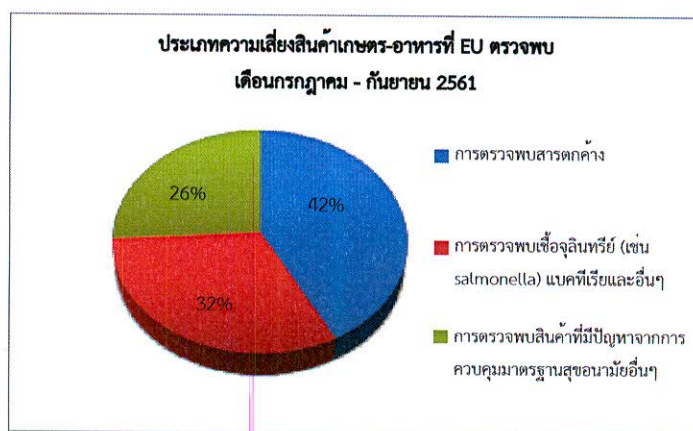
3. รายงานการควบคุม ณ ด่านนำเข้าหรือ Border rejection พบสินค้าที่มีปัญหาจากไทย จำนวน
11 รายการ ได้แก่

- เยอรมนีตรวจพบเชื้อ Salmonella ในอกไก่หมักเกลือแช่แข็ง (3 รายการ)
- สหราชอาณาจักรตรวจพบเชื้อ Salmonella ในอกไก่หมักเกลือแช่แข็ง
- สหราชอาณาจักรตรวจพบปัญหาการควบคุมอุณหภูมิไม่เหมาะสมในปลาหมึกแช่แข็ง
- เนเธอร์แลนด์ตรวจพบเชื้อ Salmonella ในเนื้อไก่ปรุงแต่งแช่แข็ง
- สเปนพบสารตกค้าง sulphite ในกระทิ
- สเปนพบสารตกค้าง sulphite ในซอสสะเต๊ะ (2 รายการ)
- ฟินแลนด์ตรวจพบเชื้อ Salmonella ในใบเตย
- โปแลนด์ตรวจพบสารตกค้างจากสารปรุงแต่งอาหาร E955 - sucralose ในชিংตอง

2) สรุปรายงานปัญหาสินค้าเกษตรและอาหารใน EU ประจำเดือนกรกฎาคม - กันยายน 2561¹

2.1 ภาพรวม ในเดือนกรกฎาคม - กันยายน 2561 จากรายงานการแจ้งเตือน (Rapid Alert System) ของสหภาพยุโรป (EU-27)² พบสินค้าเกษตรและอาหารที่มีปัญหา จำนวน 836 รายการ³ แบ่งเป็น สินค้าที่วางขายในท้องตลาดแล้ว (Alert notifications) จำนวน 282 รายการ สินค้าที่ยังไม่ได้วางขายในท้องตลาด (Information notification) จำนวน 250 รายการ และสินค้าที่ถูกควบคุม ณ ด่านนำเข้า (Border rejection) จำนวน 304 รายการ

2.2 ประเภทสินค้าเกษตร-อาหารที่มีปัญหาใน EU ในเดือนกรกฎาคม - กันยายน 2561 แยกรายละเอียดได้ ดังนี้



2.2.1 สินค้านำเข้าที่มีปัญหาจากการตรวจพบสารตกค้างต่าง ๆ ในเดือนกรกฎาคม - กันยายน 2561 มีจำนวน 352 รายการ ลดลงจากไตรมาสที่ 2/2561 (เดือนเมษายน - มิถุนายน 2561 จำนวน 443 รายการ) ทั้งนี้ รายละเอียดของการตรวจพบสารตกค้างต่าง ๆ ปรากฏในบทที่ 3 ว่าด้วย สรุปรายงานปัญหาสารตกค้างใน EU ระหว่างเดือนกรกฎาคม - กันยายน 2561

2.2.2 สินค้านำเข้าที่มีปัญหาจากการปนเปื้อนของเชื้อจุลินทรีย์หรือสิ่งสกปรกต่าง ๆ (รวมถึงการตรวจพบปรสิต ซากแมลง มูลสัตว์ อาหารเน่าเสีย อาหารเป็นพิษ และ diarrhoeic shellfish poisoning ประเภทต่าง ๆ) ในเดือนกรกฎาคม - กันยายน พบสินค้าที่มีปัญหาข้างต้น จำนวน 266 รายการ ลดลงจากไตรมาสที่ 2/2561 (เดือนเมษายน - มิถุนายน 2561 จำนวน 331 รายการ) แบ่งเป็น การตรวจพบเชื้อ Salmonella (136 รายการ) เชื้อ Listeria monocytogene (35 รายการ) เชื้อ Escherichia coli (27 รายการ) โรคที่เกิดจากอาหาร (11 รายการ) เชื้อรา (11 รายการ) ปรสิต (9 รายการ) เชื้อ Campylobacter (7 รายการ) และเชื้อ Enterobacteriaceae (5 รายการ) ส่วนที่เหลือเป็นการตรวจพบปัญหาอาหารเน่าเสีย ซากแมลง ยีสต์ norovirus และเชื้อจุลินทรีย์อื่น ๆ (25 รายการ)

¹ ข้อมูลจากรายงาน "Alert notifications" และ "information notifications" (Rapid Alert System) จาก http://europa.eu.int/comm/food/food/rapidalert/archive_en.htm

² จากระบบ Rapid Alert System ของ EU จะรวมการแจ้งจากประเทศนอร์เวย์และไอซ์แลนด์ด้วย

³ การนับจำนวน ใช้พื้นฐานการนับ 1 รายการต่อ 1 ประเภทเท่านั้น โดยใช้ รายการแรกที่แจ้งใน reason for notifying และรายละเอียดทั้งหมด ยังไม่รวมข้อมูลที่ EU แก้ไขเพิ่มเติมในภายหลัง

2.2.3 สินค้านำเข้าที่ไม่ได้มาตรฐานสุขอนามัยและอื่น ๆ ในเดือนกรกฎาคม - กันยายน 2561 พบสินค้าที่มีปัญหาข้างต้น จำนวน 218 รายการ เพิ่มขึ้นจากไตรมาสที่ 2/2561 (เดือนเมษายน - มิถุนายน 2561 จำนวน 175 รายการ) แบ่งเป็น ปัญหาจากการควบคุมมาตรฐานด้านสุขอนามัย จำนวน 105 รายการ (เช่น การควบคุมอุณหภูมิไม่เหมาะสม บรรจุภัณฑ์ชำรุด อาหารที่ก่อให้เกิดความเสี่ยงในการบริโภค สินค้าขาดหนังสือรับรองสุขอนามัย ผู้ประกอบการไม่ได้รับอนุญาต novel food สินค้า GMO อาหารมีสีหรือกลิ่นผิดปกติ และพบ DNA ของสัตว์กัดแทะ เป็นต้น) ส่วนประกอบในอาหารที่ไม่ได้แจ้งไว้ จำนวน 38 รายการ (เช่น นม กลูเต็น ไข่ งา ถั่วเหลือง โปรตีนจากนม และข้าวสาลี เป็นต้น) การปนเปื้อนจากวัสดุที่ใช้สัมผัสอาหาร จำนวน 32 รายการ การปนเปื้อนจากเศษวัสดุ จำนวน 32 รายการ (เช่น เศษแก้ว พลาสติก เหล็ก ลวด และยาง เป็นต้น) และฉลากสินค้าไม่ถูกต้อง จำนวน 11 รายการ

2.3 ประเทศสมาชิก EU-27 ที่สำคัญที่แจ้งพบสินค้าที่มีปัญหา ณ ด้านนำเข้า ในเดือนกรกฎาคม - กันยายน 2561 (5 อันดับแรก) สรุปได้ดังนี้

ปัญหาสินค้าเกษตร-อาหารใน EU เดือนกรกฎาคม - กันยายน 2561				
รายการ	alert notifications	information notifications	border rejection	รวม
การตรวจพบสารตกค้าง	96	103	153	352
การตรวจพบเชื้อจุลินทรีย์ (เช่น salmonella) แบคทีเรียและอื่นๆ	106	88	72	266
การตรวจพบสินค้าที่มีปัญหาจากการควบคุมมาตรฐานสุขอนามัยอื่นๆ	80	59	79	218
รวม	282	250	304	836

หมายเหตุ จำนวนรายการในแต่ละเดือนยังไม่ได้นับรวมการยกเลิก เปลี่ยนแปลง แก้ไขในภายหลัง

- สเปน แจ้งพบสินค้ามีปัญหา มากที่สุด จำนวน 66 รายการ แบ่งเป็น การตรวจพบปัญหาจากการควบคุมมาตรฐานด้านสุขอนามัย (27 รายการ) สารตกค้างจำพวกสารพิษจากเชื้อรา aflatoxins (24 รายการ) สารเคมี (5 รายการ) สารโลหะหนัก (4 รายการ) สารปรุงแต่งอาหารในปริมาณสูง (2 รายการ) และสารปราบศัตรูพืช (2 รายการ) ส่วนที่เหลือเป็นการตรวจพบเชื้อ Salmonella และการปนเปื้อนจากวัสดุที่ใช้สัมผัสอาหาร (2 รายการ)

- สหราชอาณาจักร แจ้งพบสินค้าที่มีปัญหา จำนวน 39 รายการ แบ่งเป็น การตรวจพบปัญหาจากการควบคุมมาตรฐานด้านสุขอนามัย (23 รายการ) สารตกค้างจำพวกสารพิษจากเชื้อรา aflatoxins (11 รายการ) เชื้อ Salmonella (2 รายการ) ส่วนที่เหลือเป็นการตรวจพบอาหารเน่าเสีย สารตกค้างจากสารปรุงแต่งอาหารที่ไม่ได้รับอนุญาตและสารปราบศัตรูพืช (3 รายการ)

- เยอรมนี แจ้งพบสินค้าที่มีปัญหา จำนวน 34 รายการ แบ่งเป็น การตรวจพบเชื้อ Salmonella (14 รายการ) สารพิษจากเชื้อรา aflatoxins (11 รายการ) อาหารเน่าเสีย (2 รายการ) สารตกค้างจากสาร

ประเทศสมาชิก EU ที่แจ้งสินค้ามีปัญหาใน EU (เดือนกรกฎาคม - กันยายน 2561)		
ลำดับ	ประเทศ	รายการ
1	สเปน	66
2	สหราชอาณาจักร	39
3	เยอรมนี	34
4	เนเธอร์แลนด์	33
5	กรีซ	23

ปราบศัตรูพืช (2 รายการ) และสารเคมี (2 รายการ) ส่วนที่เหลือเป็นการตรวจพบปัญหาการปนเปื้อนจากวัสดุที่ใช้สัมผัสอาหารและเชื้อรา (3 รายการ)

- **เนเธอร์แลนด์** แจ้งพบสินค้าที่มีปัญหา จำนวน 33 รายการ แบ่งเป็น การตรวจพบสารพิษจากเชื้อรา aflatoxins (17 รายการ) เชื้อ Salmonella (8 รายการ) เชื้อ Escherichia coli (5 รายการ) และสารตกค้างจากยาฆ่าโรคสัตว์ต้องห้าม (1 รายการ) ส่วนที่เหลือเป็นการตรวจพบปัญหาการปนเปื้อนจากวัสดุที่ใช้สัมผัสอาหารและเชื้อรา (2 รายการ)

- **กรีซ** แจ้งพบสินค้าที่มีปัญหา จำนวน 23 รายการ แบ่งเป็น การตรวจพบเชื้อ Salmonella (17 รายการ) สารพิษจากเชื้อรา aflatoxins (5 รายการ) และเชื้อ Enterobacteriaceae (1 รายการ)

2.4 ประเทศคู่ค้า/ประเทศที่สาม⁴ ที่ EU ตรวจพบสินค้าเกษตร-อาหารมีปัญหาในลำดับต้น ๆ ในช่วง

ระหว่างเดือนกรกฎาคม - กันยายน 2561 ได้แก่

- **จีน** มีสินค้าที่มีปัญหามากที่สุดในเดือนนี้ จำนวน 78 รายการ แบ่งเป็นปัญหาการปนเปื้อนจากวัสดุที่ใช้สัมผัสอาหาร (24 รายการ) ปัญหาจากการควบคุมมาตรฐานด้านสุขอนามัย (19 รายการ) สารพิษจากเชื้อรา aflatoxins (13 รายการ) สารปราบศัตรูพืช (8 รายการ) สารเคมี (5 รายการ) เชื้อ Salmonella (3 รายการ) และสารตกค้างจากสารปรุงแต่งอาหาร (3 รายการ) ส่วนที่เหลือเป็นสินค้าที่ถูกตรวจพบเชื้อ aerobic mesophiles สารตกค้างจากสารโลหะหนักและฉลากสินค้าไม่ถูกต้อง (3 รายการ)

ประเทศคู่ค้าที่สินค้ามีปัญหาใน EU (เดือนกรกฎาคม - กันยายน 2561)		
ลำดับ	ประเทศ	รายการ
1	จีน	78
2	ตุรกี	56
3	สหรัฐอเมริกา	54
4	โปแลนด์	45
5	ฝรั่งเศส	44

- **ตุรกี** มีสินค้าที่มีปัญหา จำนวน 56 รายการ แบ่งเป็นสินค้าที่ถูกตรวจพบสารพิษจากเชื้อรา aflatoxins (21 รายการ) สารปราบศัตรูพืช (19 รายการ) เชื้อ Salmonella (4 รายการ) เชื้อรา (3 รายการ) สารตกค้างจากสารเคมี (3 รายการ) สารสีที่ไม่ได้รับอนุญาต (1 รายการ) และสารโลหะหนัก (1 รายการ) ส่วนที่เหลือเป็นสินค้าที่ถูกตรวจพบปัญหาจากการควบคุมมาตรฐานด้านสุขอนามัย การปนเปื้อนจากเศษวัสดุ ชากแมลง และเชื้อ Listeria monocytogenes (4 รายการ)

- **สหรัฐอเมริกา** มีสินค้าที่มีปัญหา จำนวน 54 รายการ แบ่งเป็นสินค้าที่ถูกตรวจพบสารพิษจากเชื้อรา aflatoxins (37 รายการ) สารเคมี (9 รายการ) ปัญหาจากการควบคุมมาตรฐานด้านสุขอนามัย (7 รายการ) และส่วนประกอบในอาหารที่ไม่ได้แจ้งไว้ (1 รายการ)

- **โปแลนด์** มีสินค้าที่มีปัญหา จำนวน 45 รายการ แบ่งเป็นปัญหาจากเชื้อ Salmonella (25 รายการ) เชื้อ Listeria monocytogenes (5 รายการ) การปนเปื้อนจากเศษวัสดุ (3 รายการ) norovirus (2 รายการ) สารตกค้างจากสารสีในปริมาณสูง (2 รายการ) และสารเคมี (2 รายการ) ส่วนที่เหลือเป็นสินค้าที่ถูกตรวจพบส่วนประกอบในอาหารที่ไม่ได้แจ้งไว้ เชื้อจุลินทรีย์ และสารตกค้างอื่น ๆ (6 รายการ)

- **ฝรั่งเศส** มีสินค้าที่มีปัญหา จำนวน 44 รายการ แบ่งเป็นปัญหาจากเชื้อ Salmonella (7 รายการ) เชื้อ Listeria monocytogenes (6 รายการ) การปนเปื้อนจากเศษวัสดุ (6 รายการ) เชื้อ Campylobacter (5 รายการ) โรคที่เกิดจากอาหารเป็นสื่อ (4 รายการ) ปริสิต (3 รายการ) เชื้อ Escherichia coli (3 รายการ) และ norovirus (2 รายการ) ส่วนที่เหลือเป็นสินค้าที่ถูกตรวจพบส่วนประกอบในอาหารที่ไม่ได้แจ้งไว้ ชากแมลง ฉลากสินค้าไม่ถูกต้อง เชื้อจุลินทรีย์และสารตกค้างอื่น ๆ (8 รายการ)

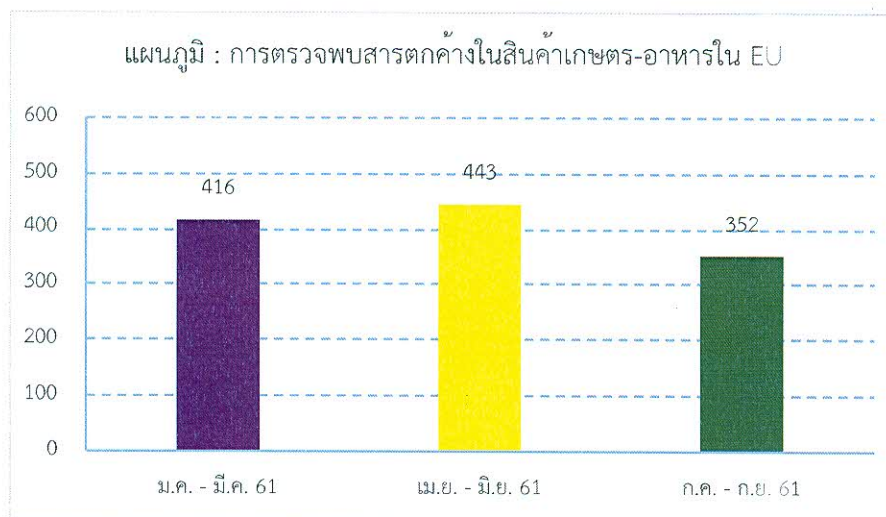
⁴ ประเทศคู่ค้า โดยไม่รวมประเทศสมาชิกในกลุ่ม EU-27

- ประเทศไทย เดือนกรกฎาคม - กันยายน 2561 มีสินค้าที่มีปัญหา จำนวน 18 รายการ แบ่งเป็นสินค้าที่ถูกตรวจพบเชื้อ Salmonella (7 รายการ) สารตกค้างจากสารปราบศัตรูพืช (3 รายการ) สารเคมี (3 รายการ) ปัญหาจากการควบคุมมาตรฐานด้านสุขอนามัย (2 รายการ) ส่วนที่เหลือเป็นสินค้าที่ถูกตรวจพบส่วนประกอบในอาหารที่ไม่ได้แจ้งไว้และสารตกค้างจากสารปรุงแต่งอาหาร (3 รายการ) ทั้งนี้ รายละเอียดปรากฏในบทที่ 1 ว่าด้วย สรุปรายงานปัญหาการนำเข้า/ส่งออกสินค้าเกษตรของไทย

3) สรุปรายงานปัญหาสารตกค้างใน EU เดือนกรกฎาคม - กันยายน 2561

การตรวจพบสารตกค้างในสินค้าเกษตรและอาหารของ EU¹ ปี 2561

1. ภาพรวม จากรายงานการแจ้งเตือนภัยสินค้าเกษตรและอาหารที่มีปัญหาของ EU สำหรับเดือนกรกฎาคม - กันยายน 2561² พบว่า สารตกค้างในสินค้าเกษตรและอาหารมี จำนวน 352 รายการ ลดลงจาก ไตรมาสที่ 2/2561 (เดือนเมษายน - มิถุนายน 2561 จำนวน 443 รายการ)



การพบสารตกค้างที่ตรวจพบใน EU เดือนกรกฎาคม ถึง กันยายน 2561 (จำนวนรายการ)				
ประเภทปัญหาสารตกค้าง	ก.ค. 61	ส.ค. 61	ก.ย. 61	รวมทั้งหมด ก.ค. - ก.ย. 61
สารพิษจากเชื้อรา (mycotoxin)	62	28	46	136
สารปรุงแต่งอาหารที่ไม่ได้รับอนุญาตหรือ สารปรุงแต่งอื่นๆ (ที่เกินปริมาณที่ EU)	11	3	3	17
สารโลหะหนัก (heavy metal)	11	13	13	37
สารปราบศัตรูพืช	16	19	18	53
สารตกค้างจากยาฆ่าโรคสัตว์	6	0	2	8
สารตกค้างจากสารเคมีและสารอื่นๆ	28	30	43	101
รวม	134	93	125	352

2. สำหรับรายการสารตกค้างในสินค้าเกษตร และอาหารที่สำคัญ สรุปได้ดังนี้

¹ ข้อมูลจากรายงาน “Alert Notification” และ “information notification” Rapid Alert System
http://europa.eu.int/comm/food/food/rapidalert/archive_en.htm

² หมายเหตุ การนับจำนวนสารตกค้าง ใช้พื้นฐานการนับ 1 รายการต่อ 1 ประเภทสารตกค้างเท่านั้น โดยใช้รายการแรกที่แจ้งใน reason for notifying และยังไม่รวมการปรับแก้ไขหรือยกเลิกภายหลัง

2.1. สารพิษจากเชื้อรา หรือสารตกค้าง mycotoxin (เช่น สาร aflatoxin สาร ochratoxin เป็นต้น) ตรวจพบ จำนวน 136 รายการ ลดลงจากไตรมาสที่ 2/2561 (เดือนเมษายน - มิถุนายน 2561 จำนวน 181 รายการ) สินค้าที่มีปัญหาส่วนใหญ่มาจากประเทศสหรัฐอเมริกา ตุรกี และอาร์เจนตินา

Country of Origin	U.S.A.	Turkey	Argentina	others	Total
Mycotoxin (Jul - Sep 2018)	37	21	17	61	136

2.2 สารปรุงแต่งอาหารต่าง ๆ³ (food additive) ตรวจพบ จำนวน 17 รายการ เท่ากับไตรมาสที่ 2/2561 (เดือนเมษายน - มิถุนายน 2561 จำนวน 17 รายการ) แบ่งเป็น สินค้าที่ถูกตรวจพบสารสีที่ไม่ได้รับอนุญาต sudan 1, sudan 4, E102, E104, E110, E124, E127 (7 รายการ) สารปรุงแต่งอาหารที่ไม่ได้รับอนุญาต E200, E406 (2 รายการ) สารสี E124, E129, E151 ในปริมาณสูง (4 รายการ) และสารปรุงแต่งอาหาร E200, E452, E955 ในปริมาณสูง (4 รายการ)

2.3 สารตกค้างจากโลหะหนัก (heavy metals) ตรวจพบ จำนวน 37 รายการ ลดลงจากไตรมาสที่ 2/2561 (เดือนเมษายน - มิถุนายน จำนวน 50 รายการ) แบ่งเป็น สารตกค้างจากสารปรอท แคดเมียม ตะกั่ว ที่เหลือเป็นสารโลหะหนักอื่น ๆ เช่น สังกะสี ทองแดง สารหนู

Heavy Metals (Jul- Sep 2018)				
mercury	cadmium	lead	others	Total
19	11	3	4	37

2.4 สารตกค้างจากยาปราบศัตรูพืช (Pesticide residues) ตรวจพบสารตกค้างจากยาปราบศัตรูพืช (ทั้งที่เกินปริมาณที่ EU กำหนดและที่ไม่อนุญาตให้ใช้) จำนวน 53 รายการ ลดลงจากไตรมาสที่ 2/2561 (เดือนเมษายน - มิถุนายน จำนวน 91 รายการ)

Pesticide residues (Jul - Sep 2018)			
1	acetamiprid and unauthorised substance tolfenpyrad in jasmine green tea	24	acetamiprid and unauthorised substances tolfenpyrad and dinotefuran in black tea
2	imazalil in pineapple	25	methomyl and clofentezine in aubergine
3	atropine and scopolamine in herbal infusion	26	methomyl in fresh peppers
4	buprofezin and acetamiprid and unauthorised substances tolfenpyrad, triazophos and dinotefuran in green tea	27	methomyl and dimethoate and unauthorised substances profenofos and omethoate in aubergines
5	chlorpyrifos and difenoconazole in and unauthorised operator for live snails	28	methomyl in hyacinth beans
6	polychlorobifenyls in molassed sugar beet pulp	29	methomyl in peppers (4 รายการ)

³ รวมสารปรุงแต่งอาหารสัตว์ (feed additive) ด้วย

Pesticide residues (Jul - Sep 2018)			
7	chlorpyrifos in and unauthorised operator for and unauthorised substance chlorfenapyr in live snails	30	chlorpyrifos and unauthorised substance biphenyl in lemons
8	chlorpyrifos in celery	31	prochloraz in mangoes
9	chlorpyrifos in lemons (2 รายการ)	32	prothiofos in oranges
10	unauthorised operator for and unauthorised substance chlorfenapyr in live snails	33	thiamethoxam and unauthorised substance tricyclazole in basmati rice
11	chlorpyrifos in peaches	34	chlorpyrifos in fresh peppers
12	chlorpyrifos in peppers	35	chlorpyrifos in pickled cabbage
13	unauthorised substance carbofuran in organic avocado	36	unauthorised substance dinotefuran in green tea extract
14	unauthorised substance omethoate in fresh mango	37	unauthorised substance hexaconazole in dried goji berries
15	chlorpyrifos, pyridaben and acetamiprid and unauthorised substances tolfenpyrad and dinotefuran in green tea	38	chlorpyrifos, buprofezin, acetamiprid and imidacloprid and unauthorised substances diafenthiuron and tolfenpyrad in white tea
16	dimethoate and unauthorised substance omethoate in pepper (2 รายการ)	39	unauthorised substance omethoate in yardlong beans
17	unauthorised substance tricyclazole in brown rice	40	unauthorised substance tolfenpyrad in green tea
18	dimethoate and unauthorised substances omethoate and carbaryl in sour mangoes and longkongs	41	dimethoate and unauthorised substance omethoate in table grapes
19	fenamiphos in watermelons	42	formetanate in pepper (3 รายการ)
20	unauthorised substance tricyclazole in parboiled and brown rice	43	unauthorised substance tricyclazole in wholegrain rice
21	fosthiazate in peppers	44	fumonisin in polenta
22	unauthorised substances carbofuran and permethrin in eggplants	45	unauthorised substances methamidophos and acephate in soursop
23	high content of cyanide in apricot kernels (2 รายการ)		

2.5 สารตกค้างจากยาที่ใช้รักษาโรคสัตว์และยาปฏิชีวนะ (Residues of Veterinary medicinal products) ตรวจพบ จำนวน 8 รายการ ลดลงจากไตรมาสที่ 2/2561 (เดือนเมษายน - มิถุนายน 2561 จำนวน 14 รายการ) แบ่งเป็น การตรวจพบยาปฏิชีวนะต้องห้าม nitrofurans (4 รายการ) ยาปฏิชีวนะ doxycycline, sulfadimethoxine, oxytetracycline ในปริมาณเกินกว่าค่า MRL ที่กำหนดไว้ (3 รายการ) และยาปฏิชีวนะที่ไม่ได้รับอนุญาต diclofenac (1 รายการ)

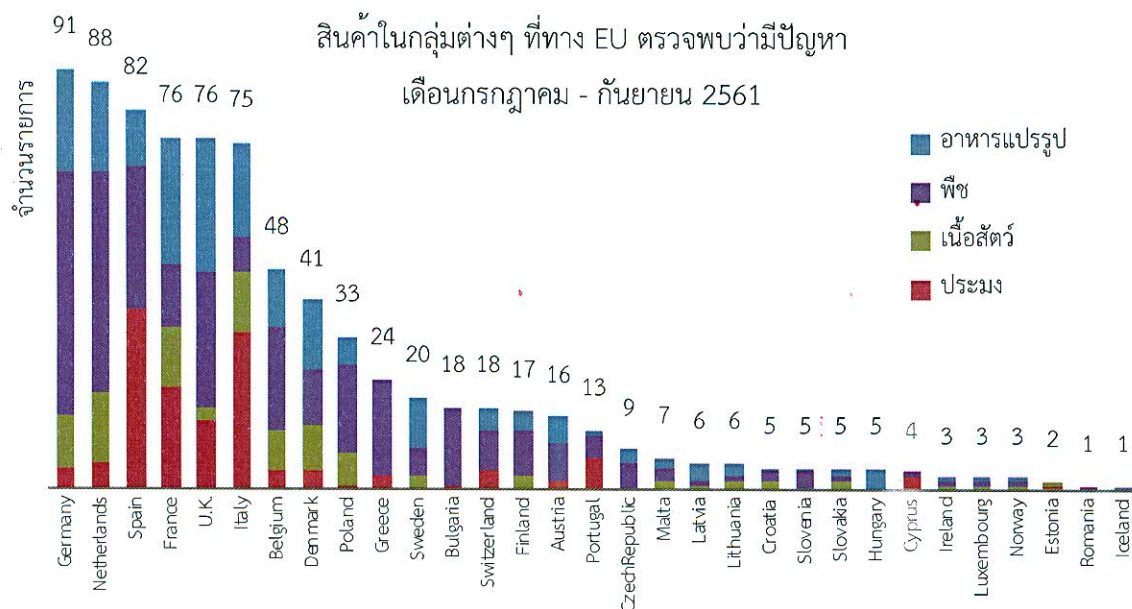
2.6 สารตกค้างจากการปนเปื้อนของสารเคมีอื่น ๆ (Chemical contamination) ตรวจพบจำนวน 101 รายการ เพิ่มขึ้นจากไตรมาสที่ 2/2561 (เดือนเมษายน - มิถุนายน 2561 จำนวน 90 รายการ) แบ่งเป็น สารตกค้างจากสาร sulphite สาร 2,4-dinitrophenol (DNP) และสาร iodine ที่เหลือเป็นสารตกค้างจากสารเคมีอื่น ๆ เช่น สาร histamine สาร benzo(a)pyrene สาร sildenafil สาร chlorite เป็นต้น

Chemical contamination (other)				
Jul - Sep 2018				
sulphite	2,4-dinitrophenol (DNP)	iodine	others	Total
18	14	13	56	101

3. สารตกค้างในสินค้าเกษตรและอาหารจากประเทศไทย ตรวจพบ จำนวน 7 รายการ เพิ่มขึ้นจากไตรมาสที่ 2/2561 (เดือนเมษายน - มิถุนายน 2561 จำนวน 6 รายการ) แบ่งเป็น สินค้าที่ถูกตรวจพบสารตกค้างจากสารปราบศัตรูพืช (3 รายการ) สารเคมี (3 รายการ) และสารปรุงแต่งอาหาร (1 รายการ) รายละเอียดปัญหาสารตกค้างอื่น ๆ ของสหภาพยุโรปทั้งหมดและรายละเอียดของสารตกค้างในสินค้าเกษตรและอาหารของไทยสามารถศึกษาข้อมูลเพิ่มเติมได้ที่เว็บไซต์

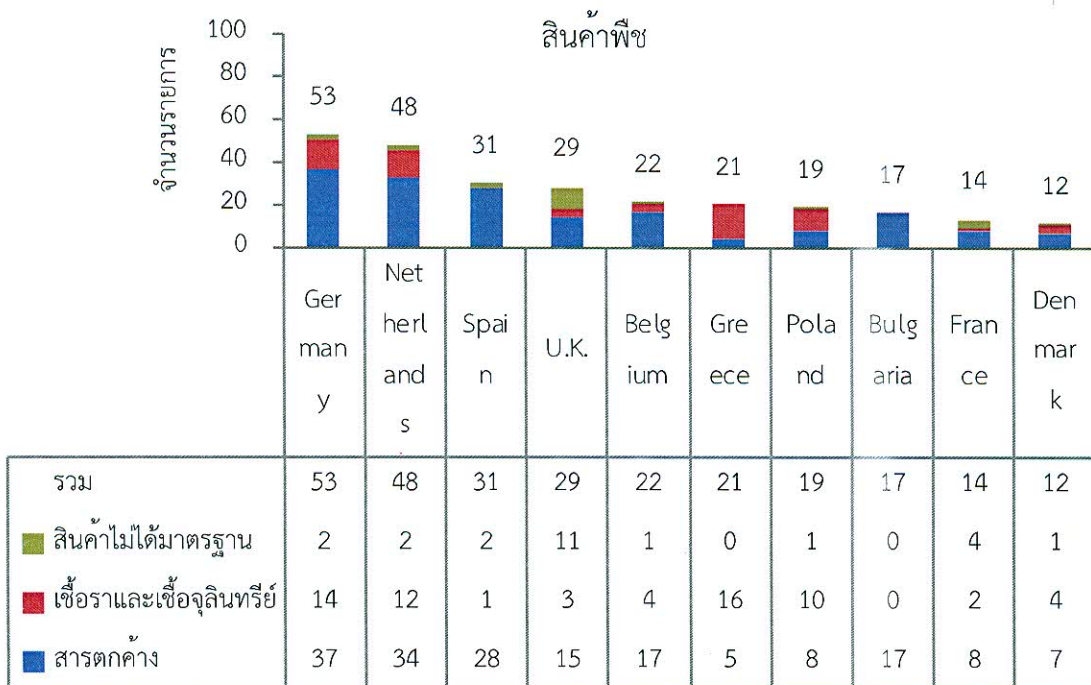
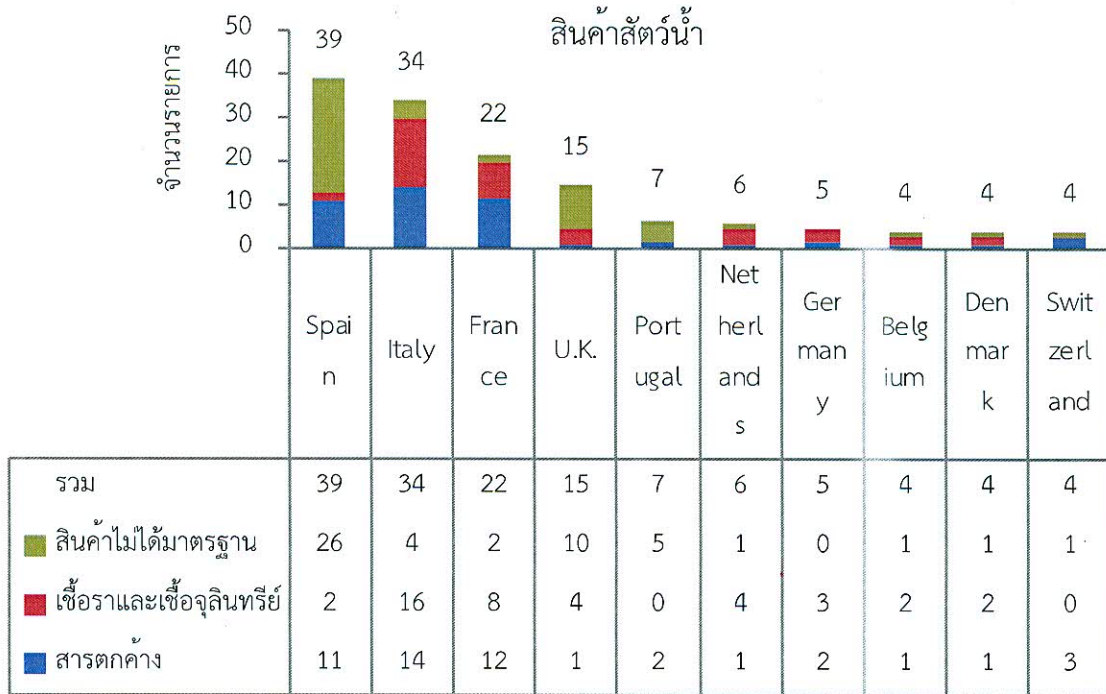
<https://webgate.ec.europa.eu/rasff-window/portal/>

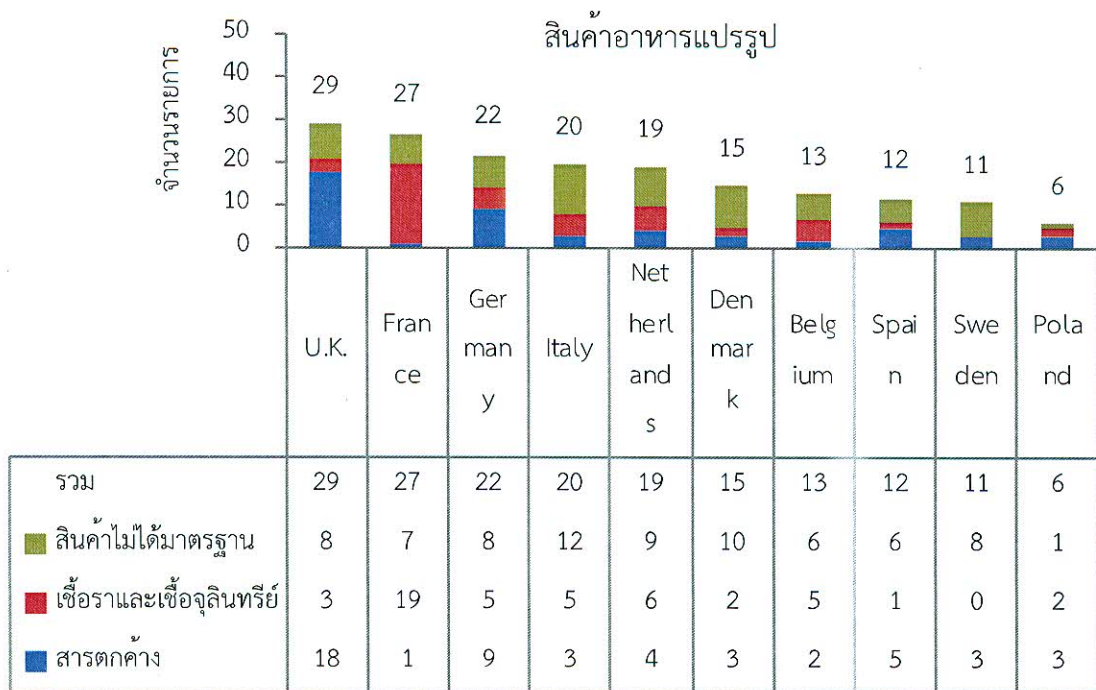
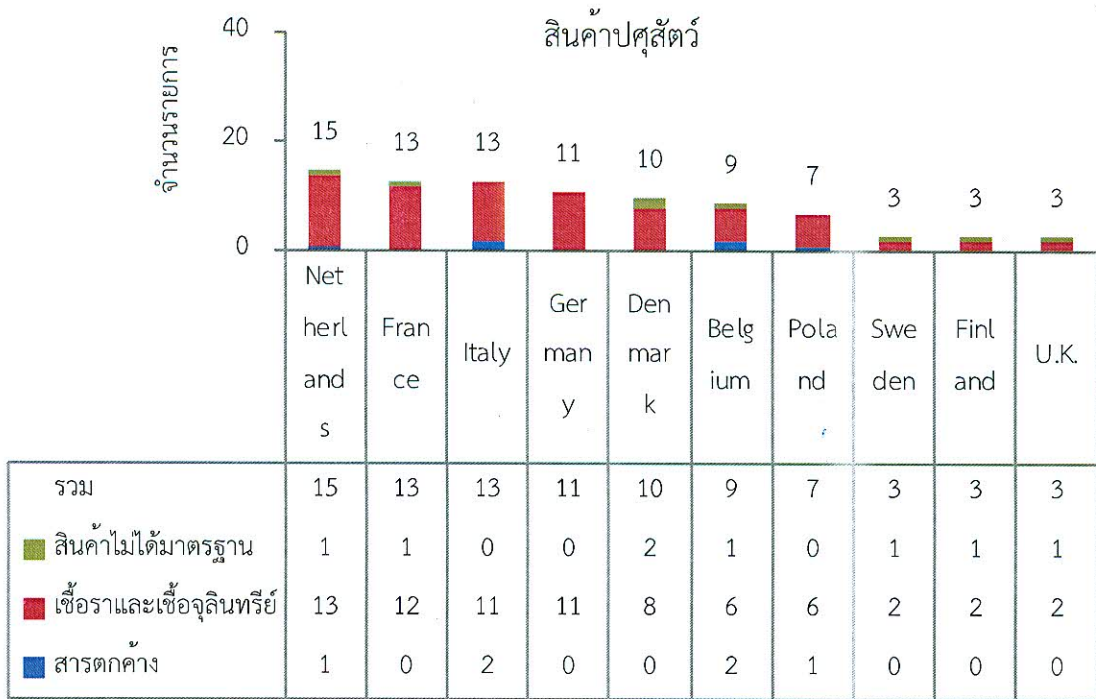
1. กราฟสะสม : จำนวนรายการสินค้าที่ทาง EU ตรวจสอบว่ามีปัญหาระหว่างเดือน ก.ค. - ก.ย 2561



ประเทศ	ประมง	เนื้อสัตว์	พืช	อาหารแปรรูป	รวม
Germany	5	11	53	22	91
Netherlands	6	15	48	19	88
Spain	39	0	31	12	82
France	22	13	14	27	76
U.K.	15	3	29	29	76
Italy	34	13	8	20	75
Belgium	4	9	22	13	48
Denmark	4	10	12	15	41
Poland	1	7	19	6	33
Greece	3	0	21	0	24
Sweden	0	3	6	11	20
Bulgaria	1	0	17	0	18
Switzerland	4	0	9	5	18
Finland	0	3	10	4	17
Austria	2	0	8	6	16
Portugal	7	0	5	1	13
CzechRepublic	0	0	6	3	9
Malta	0	2	3	2	7
Latvia	0	1	1	4	6
Lithuania	0	2	1	3	6
Croatia	0	2	2	1	5
Slovenia	0	0	4	1	5
Slovakia	0	2	1	2	5
Hungary	0	0	0	5	5
Cyprus	3	0	1	0	4
Ireland	0	1	1	1	3
Luxembourg	0	1	1	1	3
Norway	0	1	1	1	3
Estonia	1	1	0	0	2
Romania	0	0	1	0	1
Iceland	0	0	0	1	1
Grand Total	151	100	335	215	801

2. กราฟสะสม : ประเทศสมาชิก EU 10 ลำดับแรกที่ตรวจพบปัญหาสินค้าในกลุ่มต่าง ๆ ระหว่างเดือน ก.ค. - ก.ย. 2561 (แบ่งตามประเภทความเสี่ยง)





3. กราฟสะสม : สินค้าจากประเทศไทยที่ EU ตรวจสอบว่ามีปัญหาเกี่ยวกับยอดการส่งออกระหว่างเดือน กรกฎาคม - กันยายน 2560 และ 2561¹

จำนวนรายการสินค้าเกษตรจากประเทศไทยที่ EU ตรวจสอบว่ามีปัญหาในรายงาน RASFF
เปรียบเทียบระหว่างเดือนกรกฎาคม - กันยายน 2560 และ 2561

ประเภทสินค้า	2560			ก.ค.-ก.ย.	2561			ก.ค.-ก.ย.
	ก.ค.	ส.ค.	ก.ย.	2560	ก.ค.	ส.ค.	ก.ย.	2561
1.สินค้าประมง	0	1	2	3	1	0	2	3
2.สินค้าพืช	3	3	0	6	1	3	0	4
3.สินค้าจากปศุสัตว์	3	3	14	20	5	0	0	5
4.สินค้าอาหารแปรรูป	3	4	0	7	3	2	1	6
รวมทั้งหมด(รายเดือน)	9	11	16	36	10	5	3	18

มูลค่าการส่งออกสินค้าเกษตรของประเทศไทยไป EU
(ระหว่างเดือนกรกฎาคม - กันยายน 2560 และ 2561)

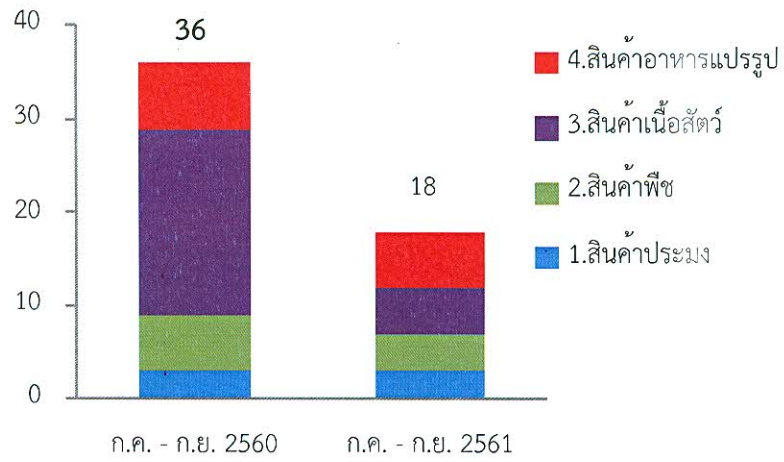
ชื่อสินค้า	หน่วย : ล้านเหรียญสหรัฐฯ		อัตรายายตัว (%)
	ก.ค. - ก.ย. 60	ก.ค. - ก.ย. 61	
1. สินค้าเกษตรกรรม (กลีกรวม,ปศุสัตว์,ประมง)	473.47	558.69	18.0%
2. สินค้าอุตสาหกรรมเกษตร	362.06	249.49	-31.1%
รวมทั้งสิ้น	835.53	808.18	-3.3%

มูลค่าการส่งออกสินค้าเกษตรกรรมและอุตสาหกรรมเกษตรของประเทศไทยในเดือนกรกฎาคม - กันยายน 2561 เมื่อเทียบกับช่วงเดียวกันในปี 2560 พบว่า มูลค่าการส่งออกลดลง 27.3 ล้านเหรียญสหรัฐฯหรือ 3.3% ส่วนจำนวนรายการสินค้าที่ถูกทาง EU ตรวจสอบว่ามีปัญหาตามรายงาน RASFF ลดลงจาก 36 รายการ เป็น 18 รายการ²

¹ ที่มาของข้อมูล : ศูนย์เทคโนโลยีสารสนเทศและการสื่อสาร สำนักงานปลัดกระทรวงพาณิชย์ โดยความร่วมมือจากกรมศุลกากร

² จำนวนดังกล่าวไม่รวมสินค้าที่เป็นอุปกรณ์เครื่องใช้ที่สัมผัสกับอาหาร

จำนวนรายการสินค้าเกษตรจากประเทศไทยที่ EU ตรวจสอบพบว่ามีปัญหาในรายงาน RASFF เปรียบเทียบระหว่างเดือนกรกฎาคม - กันยายน 2560 และ 2561



มูลค่าการส่งออกสินค้าเกษตรของประเทศไทยไป EU เปรียบเทียบระหว่างเดือนกรกฎาคม - กันยายน 2560 และ 2561

